

ビブス「オリジナルプリント」について



名入れ方法

「版」を作成し、シルクスクリーン印刷でプリントします。

料金について

■小枠 (14×3.5cm) …… 320円/枠

小枠

■中枠 (28×7cm) …… 430円/枠

中枠

■大枠 (28×14cm) …… 480円/枠

大枠

ビブス代は別途必要です。
無地ビブス10枚以上、追加は5枚単位で承ります。

オリジナルプリントについて

■ビブスの地色と文字色は、以下の通りです。下記以外の文字色は取り扱いがございません。



●文字色 黒字

●ビブスの色

オレンジ/イエロー/グリーン
グレー/ピンク/ホワイト



●文字色 白

●ビブスの色


ブルー/レッド/パープル
スカイブルー/ブラック

- すべて1色で同じプリントをします。
- プリントできるのは、基本的には文字（テキスト）のみです。
- 枠内に収まる文字数でも、小さすぎる文字はプリントできません。
- 前と後ろの両方に名入れすることも可能です。その場合、複数枠扱いとなります。
- 前と後ろの名入れ枠の大きさ、デザインが違って構いません。その場合、複数枠扱いとなります。
- 3ページ目の「名入れ位置注文番号」を参考に、位置を決めてください。

ロゴ等のプリントについて

■例外的にロゴ等のプリントをお受けしますが、プリントが可能かデータを見て判断させていただきます。メッシュ生地ですので、デザインの細かいもの、複雑なものはプリントできません。

■イラストレーターのパス形式 (AI/EPS) データ、またはJPGなどの高解像度データが必要となります。別途メールで送信ください。



ご注文の流れ

ご注文

1 ホームページより「無地ビブス」と「オリジナルプリント」をご注文ください

- ① 「ビブス《無地》」の枚数、サイズ、カラーを選び「カートに入れる」ボタンを押します。
- ② 「買い物を続ける」を押して、「ビブス《オリジナルプリント》」を選んで「カートに入れる」。数量はご注文いただくビブスの枚数と同じになるようにしてください。
- ③ すべてを選び終わったら、ご注文商品を確認いただき「注文手続きへ」ボタンを押します。
- ④ その後お客様情報など必要事項を入力ください。
注文確定 ⇒ ご注文情報が自動返信で届きますので、内容をご確認ください。

※ビブス 35 枚に名入れ枠「中」で 1 か所にプリントする場合の注文例
={無地ビブス(10 枚)×3}+{無地ビブス(5 枚)×1}+{オリジナルプリント「中」(1 枠)×35 }

※ビブス 10 枚に名入れ枠「大」と「小」の 2 か所でプリントする場合の注文例
={無地ビブス(10 枚)×1}+{オリジナルプリント「大」(1 枠)×10 } + {オリジナルプリント「小」(1 枠)×10 }

2 「オリジナルプリント」原稿を送ってください

原稿入稿

最終ページ「オリジナルプリント原稿用紙」をご記入のうえFAX送信いただく、またはメールでご希望のプリント内容をご連絡ください。ロゴのプリントは、併せてデータをメールに添付して送付ください。

3 確認をします

データ確認

原稿を元に当店でデータを作成します。
確認用のデータをFAX、又はご注文いただいた際のEメールアドレスにPDFファイルでお送りします。
修正がありましたらお申し付け下さい。
了承のお返事をいただいた時点で「データ確定」とさせていただきます。
データ確定後の変更やキャンセルはできかねますので、ご了承ください。

プリント作業開始

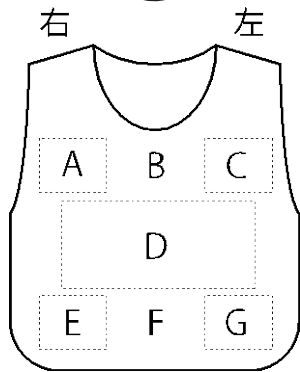
納品について

納期は、通常「データ確定」から10営業日以内で発送いたします。（土日祝日は除く）
商品はクロネコヤマトで発送いたします。
名入れ商品とその他の商品を同時にご注文いただいた場合、
名入れ完了後にまとめて発送致します。

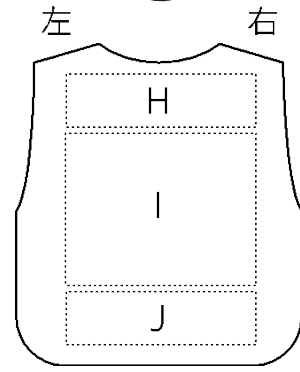
株式会社ラックスFungoal.com TEL:076-481-8080 (月～金 9:30～17:30)
【データ送信先】 FAX:076-422-7456 Email:custom@fungoal.com

名入れ位置注文番号

前



後



枠サイズ 大



注文番号 大-D

枠サイズ 大



注文番号 大-H



注文番号 大-I



注文番号 大-J

枠サイズ 中



注文番号 中-B



注文番号 中-D



注文番号 中-F

枠サイズ 中



注文番号 中-H



注文番号 中-I



注文番号 中-J

枠サイズ 小



注文番号 小-A



注文番号 小-B



注文番号 小-C



注文番号 小-E



注文番号 小-F



注文番号 小-G

※上記以外の位置と枠の大きさをご希望の方は、「名入れ原稿送信用紙」に記入してください。

■ビブス「名入れ」原稿記入例

注文番号	<input checked="" type="checkbox"/> 大 (28×14 cm) <input type="checkbox"/> 中 (28×7 cm) <input type="checkbox"/> 小 (14×3.5 cm)	位置	<input type="checkbox"/> H <input type="checkbox"/> A <input type="checkbox"/> B <input type="checkbox"/> C <input type="checkbox"/> D <input type="checkbox"/> E <input type="checkbox"/> F <input type="checkbox"/> G <input type="checkbox"/> H <input type="checkbox"/> I <input type="checkbox"/> J	「ビブス名入れサービスについて」3ページ～名入れ位置注文番号を参照ください。 原稿用紙は1枚1枚をお願いします。複数枠ご希望の方は、別にご記入ください。
原稿	フォント H フォント B 右 前 左 左 後ろ 右			

※上記以外の位置と枠の大きさをご希望の方は、「名入れ原稿送信用紙」に記入してください。

基本の枠サイズ目安 (デザインによって枠の縦横比は調整いたします。)

※文字の高さは35mm必要です

フリー.....

竹田南SSS (中枠/高さ 70mm・6文字の例)

小枠：140X35mm
(360円/枠)



中枠：280X70mm
(440円/枠)



大枠：280X140mm
(500円/枠)



特大枠：300X200mm
(630円/枠)



【前】



【後ろ】



ユース.....

【前】



【後ろ】



ジュニア.....

【前】



【後ろ】



ビブス 「オリジナルプリント」原稿用紙


◆ご注文後にこの用紙を FAX 送信いただくか、
メールでプリント内容をご連絡ください。

FAX 076-422-7457
MAIL custom@fungoal.com

お名前		団体名	
電話		FAX	

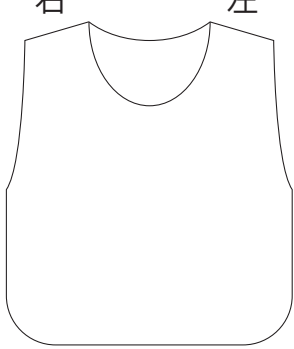
FAX 番号は、当店で作成する確認用データを FAX で受信されたい場合のみ記入してください。
通常はご注文時にご連絡いただいた E メールアドレスへ PDF ファイルでお送りします。

書体			欧文書体		
希望の書体にチェック ✓ してください。					
<input type="checkbox"/> A	明朝体	あいうえ月火 12	<input type="checkbox"/> F	Times	ABCDEabcd1234
<input type="checkbox"/> B	ゴシック体	あいうえ月火 12	<input type="checkbox"/> G	Arial	ABCabcde123
<input type="checkbox"/> C	丸ゴシック	あいうえ月火 12	<input type="checkbox"/> H	Imapct	ABCDEabcdef1234
<input type="checkbox"/> D	楷書体	あいうえ月火 12	<input type="checkbox"/> I	Impact Italic	ABCDEabcdef1234
<input type="checkbox"/> E	角ポップ	あいうえ月火 12	<input type="checkbox"/> J	Cooper Std	ABCDabc1234

注文番号	枠サイズ <input type="checkbox"/> 大 (28×14 cm) <input type="checkbox"/> 中 (28×7cm) <input type="checkbox"/> 小 (14×3.5 cm)	位置  A～J	「ビブス名入れサービスについて」の3ページ ～名入れ位置注文番号を参照ください。 原稿用紙は1枠1枚でお願いします。複数枠 ご希望の方は、別にご記入ください。
------	--	--	--

原稿

右 前 左



左 後ろ 右

